

מדריך למשתמש

קומקום חכם VIOMI

V-SK152C / V-SK152D

יש לקרוא מדריך זה לפני השימוש במוצר ולשמור עליו בהישג יד לשימוש עתידי.

הירשמו עכשיו לאחריות דיגיטלית
www.ronlight.co.il/Warranty



אזהרה על מנת להפחית את הסיכון לפציעה חמורה:



- יש לבדוק לפני חיבור הקומקום לחשמל כי המתח המוגדר על המכשיר (המצוין תחת הקומקום ובסיסו) מותאמים למתח החשמלי ברשת הביתית. יש לוודא כי הכבל החשמלי אינו מתנדנד מקצה המשטח או נוגע במשטח חם.
- אין להניח את הקומקום על כירת גז או חשמל או בקרבתן, או להכניסו אל תנור חם. אין לעשות כל שימוש בבסיס המכשיר מלבד השימוש המיועד.
- אין להזיז את היחידה כאשר הקומקום מופעל.
- במידה וכבל החשמל ניזוק, יש להחליפו דרך היצרן או ספק השירות או אדם שהוסמך לכך על מנת למנוע סיכונים.

אזהרה על מנת להפחית את הסיכון לפציעה או לנזק למוצר:

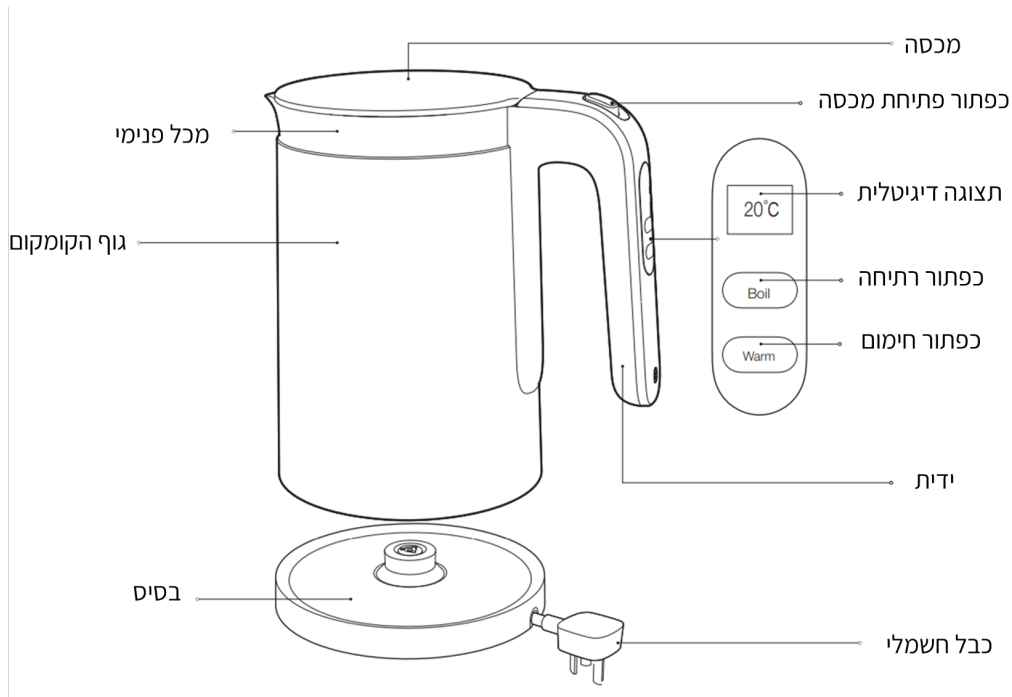


- יש לנתק את המכשיר משקע החשמל כאשר אינו בשימוש.
- אין לעשות כל שימוש במכשיר שאינו השימוש המיועד.
- יש למזוג את המים הרותחים מהקומקום לאט ובתשומת לב ולא להטות אותו מהר מדי.
- יש לוודא בכל עת כי המכסה סגור ולא לפתוח אותו במהלך הרתיחה. הרמת המכסה במהלך הרתיחה עשויה לגרום לכוויות עקב פליטת קיטור לוהט.
- יש לנקוט זהירות בעת פתיחת המכסה על מנת להוסיף מים לקומקום החם.
- יש להשגיח כי ילדים אינם משחקים עם המכשיר.

שימוש ראשון במוצר

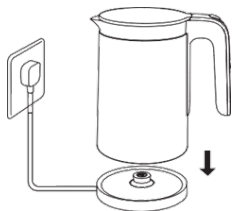
אם זוהי הפעם הראשונה בה נעשה שימוש בקומקום, מומלץ לנקותו לפני השימוש על ידי מילוי הקומקום במים, להרתחים, לרוקן את הקומקום ולחזור על הפעולה בשנית.

סקירת המוצר

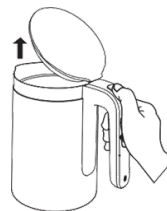


מפרט טכני

1.5 ליטר	תכולה	1800W	הספק	Viomi Smart Kettle	שם
1.3 ק"ג	משקל	220-240V~	מתח	V-SK152C	דגם
21.6x14.5x23.5 ס"מ	ממדים	50/60Hz	תדר	V-SK152D	דגם

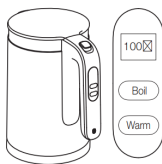


2. לאחר מכן, יש לסגור את המכסה. כעת, יש להחזיר את הקומקום אל מקומו על הבסיס. חשוב לוודא כי הקומקום והבסיס מחוברים היטב זה לזה. נורית החיווי תידלק ותציין את הטמפרטורה הנוכחית של המים.

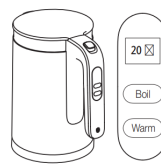


1. על מנת למלא את הקומקום במים, יש לנתקו מהבסיס ולפתוח את המכסה על ידי לחיצה על כפתור פתיחת המכסה. לאחר מכן, יש למלא את כמות המים הרצויה בקומקום. יש למלא את הקומקום אך ורק בין סימוני המינימום (0.5 ליטר) והמקסימום (1.5 ליטר). כמות מים מועטה מדי תגרום לקומקום לעצור את פעולתו לפני שהמים יגיעו לרתיחה.

אין למלא מים מעבר למפלס המקסימלי, המים עשויים לזלוג בעת הרתיחה. יש לוודא כי המכסה סגור היטב לפני חיבור הכבל לשקע.

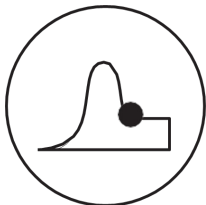


4. במצב רתיחה, יעלה המספר על נורית החיווי עד שטמפרטורת המים תגיע ל-100°C. במידה ולא תיעשה כל פעולה על ידי המשתמש, נורית החיווי תיכבה לאחר כמה דקות.



3. יש ללחוץ על כפתור ה"רתיחה" או ה"חימום" על פי הצורך.

לאחר לחיצה על כפתור החימום, יידלק אור כתום קבוע, הקומקום ימשיך לחמם באופן אוטומטי את המים בכל פעם שהטמפרטורה תצנח מתחת לטמפרטורה שהוגדרה.



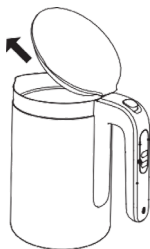
- קיימים 4 מצבים (50°C , 70°C , 80°C , 90°C) מוגדרים מראש בקומקום. ניתן לעבור בין המצבים ולבחור ברצוי על ידי לחיצה חוזרת על כפתור החימום.
- הקומקום יתחיל לחמם את המים לאחר הלחיצה על כפתור החימום ויפסיק בחימום עם הגעתו ל- 100°C .
- לאחר מכן, תתחיל הטמפרטורה לצנוח והקומקום יחמם את המים מחדש בכל פעם שהטמפרטורה תצנח מתחת לטמפרטורה שהוגדרה.

- טמפרטורת ברירת המחדל היא 50°C ופונקציית שימור החימום תימשך 12 שעות.
- המספר על גבי נורית החיווי יבהבב לאחר הלחיצה על כפתור החימום ויפסיק להבהב לאחר 2 שניות בהן לא נעשתה כל פעילות ויסמן כי זהו מצב החימום שנבחר.
- לחיצה ארוכה על כפתור החימום למשך 3 שניות תפסיק את החימום.

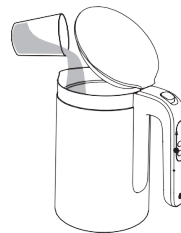


הגנה מפני הרתחה יבשה

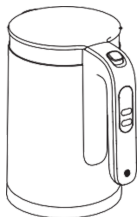
במידה והקומקום יופעל בטעות ללא מים, ההגנה מפני הרתחה יבשה תכבה אותו אוטומטית. במידה ונכנסה הגנה זו לפעולה, יש לאפשר לקומקום להתקרר מעט לפני מילוי במים קרים והפעלתו מחדש. יש לנתק את המכשיר מהשקע ולאפשר לו להתקרר לפני כל פעולת ניקיון. אין להשרות את הקומקום במים או לאפשר חדירת לחות לחלקיו.



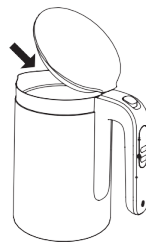
2. לאחר מכן, יש לשפוך את החומץ ולנקות את החלק הפנימי באמצעות מטלית לכה.



1. יש לשפוך 0.5 ליטר חומץ לבן אל הקומקום ולהשרות למשך שעה לפחות. אין להרתיח.



4. את חלקו החיצוני של הקומקום, יש לנקות במטלית יבשה ולאחסנו במקום יבש.



3. יש למלא את הקומקום במים, להרתיחם ולשפוך אותם ולחזור על הפעולה 4-5 פעמים.

תקלה	גורם	פתרון
נורית החיווי אינה עובדת	הבסיס אינו מחובר כראוי	יש לבדוק את הבסיס
	תקע החשמל אינו מחובר כראוי	יש לבדוק את תקע החשמל
	תקע החשמל ניזוק	יש לפנות למוכר לקבלת סיוע
לא מחמם	הבסיס אינו מחובר כראוי	יש לבדוק את הבסיס
	בסיס הקומקום ניזוק	יש לפנות למוכר לקבלת סיוע

ניתן לשלוט במכשיר ולחברו למכשירים ביתיים חכמים נוספים באמצעות האפליקציה Mi Home

1. התקנת אפליקציית Mi Home

יש לסרוק את קוד ה-QR או להיכנס לחנות האפליקציות על מנת להוריד ולהתקין את אפליקציית Mi Home



2. הוספת התקן

יש לפתוח את אפליקציית Mi Home וללחוץ על "+" בפניה העליונה הימנית. לאחר מכן יש לעקוב אחר ההנחיות להוספת המכשיר.

הערה: ייתכן שחלו עדכונים בגרסת האפליקציה Mi Home, יש לעקוב אחר ההנחיות המופיעות בגרסת האפליקציה העדכנית.

גרסת המוצר תעודכן מעת לעת על מנת להוסיף מאפיינים ולשפר את חוויית המשתמש. יש לעדכן גרסה בזמן.

הערה: לחיצה על "רתיחה" ו"חימום" בו זמנית למשך 3 שניות תאפס את המכשיר להגדרות היצרן.

הוראות אזהרה בשימוש בקומקום חשמלי

לקוח יקר , אנא קרא בעיון הוראות אלו טרם השימוש במכשיר:

- מכשיר זה מיועד לשימוש ביישומים ביתיים.
- מכשיר זה אינו מיועד לאנשים (כולל ילדים) עם יכולות פיזיות, חושיות או שכליות מופחתות או עם העדר ניסיון וידע. אלא אם הם תחת פיקוח או שקיבלו הנחיות לשימוש במכשיר על ידי האדם האחראי לבטיחותם.
- **אזהרה:** משטח גוף החימום נתון לחום שיורי לאחר השימוש.
- לאחר שימוש בקומקום יש לתת לקומקום להתקרר ואין לגעת בגוף הקומקום העשוי נירוסטה וזאת על מנת להימנע מכוויות ונזק למשתמש .
- ילדים צריכים להיות תחת השגחה, כדי להבטיח שהם לא משחקים על המכשיר.
- אין לשפוך למכשיר נוזלים אחרים מלבד מים (כגון חלב, יין או תה).
- בזמן הפעלת הקומקום אין להזיזו, להטות או להפוך אותו.
- בזמן פעולת הקומקום אין לפתוח את המכסה, למזוג מים או להוסיף מים לקומקום.
- הרחק את כבל החשמל מחלקי המתכת של הקומקום ושמור עליו שלם.
- במידה והכבל נפגע יש להפסיק את השימוש בקומקום ולפנות לשירות הלקוחות של היבואן.
- אין לטבול או לשפוך מים על הקומקום.
- אין למלא את הקומקום מעבר לקו המקסימום.
- שמור את המוצר רחוק ממוצרים אחרים שמפיצים חום.
- חיבור לחשמל בהתאם להנחיות מתח מדורג על גבי המדבקה בתחתית הקומקום.
- אם פתיל הזינה ניזוק, כדי למנוע סיכון, יש להחליף בפתיל מיוחד או מערכת, המסופקים על ידי היצרן או נציגו.

- מכשיר זה מיועד לשימוש ביישומים ביתיים ודומים להם כגון:
 - אזורי מטבח הצוות בחנויות, משרדים וסביבות עבודה אחרות
 - חוות
 - על ידי לקוחות בבתי מלון, אכסניות וסביבות מגורים אחרות
 - סביבות מסוג לינה וארוחת בוקר
- מכשיר זה אינו מיועד לשימוש על ידי אנשים (כולל ילדים) עם יכולות פיזיות, חושיות או שכליות מופחתות, או עם העדר ניסיון וידע. אלא אם הם תחת פיקוח או שקיבלו הנחיות לשימוש במכשיר על ידי האדם האחראי לבטיחותם .
- ילדים צריכים להיות תחת השגחה, כדי להבטיח, שהם לא משחקים עם המכשיר.
- אין לטבול את המכשיר במים.
- אם קומקום זה ימולא מעל המפלס המותר, יש סכנה להתפרצות מים רותחים.
- יש להשתמש בקומקום רק עם הבסיס המסופק.
- **אזהרה!** מנע דליפת נוזלים על המחבר.
- **אזהרה!** משטח גוף החימום נתון לחום שיורי שנשאר לאחר השימוש.
- **אזהרה!** אין להסיר את המכסה בזמן שהמים רותחים.
- **זהירות!** הצב את המכסה כך שהאדים יופנו הרחק מהידית.
- **זהירות!** ודאו שהמכשיר כבוי לפני הסרתו מהבסיס שלו.
- מכשירי חשמל נשלפים שניתן להרים יחד את המכשיר והבסיס ע"י אחיזת ידית המכשיר

תעודת אחריות

הגדרות

במסגרת כתב אחריות זה, למונחים שלהלן המשמעות המפורטת לצידיים:

- **"רונלייט"** - יבואנית המוצר ארצה ומשווקת המוצר, רונלייט הלת' בע"מ, ח.פ. 513147751, מרח' הלהב 11, ראשון לציון. support@ronlight.co.il
טל': 073-2446060 פקס': 03-9625902.
- **"המוצר"** - מוצר, אשר יובא ארצה על ידי רונלייט ונשוא כתב אחריות זה.
- **"לקוח"** - מי שמחזיק כדין במוצר אשר יובא ארצה על ידי רונלייט בלבד וכן בכתב אחריות זה.
- **"משווק מורשה"** - הגוף המורשה על ידי רונלייט לשווק את המוצר ללקוח.
- **"תחנת שירות מורשת"** - תחנת שירות/מעבדה למתן שירותים טכניים למוצר.
- **"נקודת המכירה"** - נקודת המכירה/בית העסק בו נמכר המוצר ללקוח.

השירות במסגרת כתב אחריות זה מוגבל וכפוף לתנאים הבאים:

1. האחריות למוצר, לרבות למטען המוצר וסוללת המוצר, הינה לתקופה של שנה אחת (12 חודשים) ממועד רכישת הלקוח את המוצר ו/או אספקת המוצר ללקוח, לפי המאוחר מביניהם ("**תקופת האחריות**").
2. מובהר בזאת כי בכל הנוגע לאביזרים נלווים למוצר, אשר מצויים בערכת המוצר בעת רכישתו (באם מצויים שכאלה), אלה ניתנים ללקוח כמתנה ותקופת האחריות ביניהם הינה 30 ימים ממועד רכישת הלקוח את המוצר, זאת כאמור לעיל למעט לעניין מטענו החשמלי של המוצר ואשר לו ניתנת מלוא תקופת האחריות כהגדרתה לעיל.
3. כתב אחריות זה והאחריות שמכוחו תקפים אך ורק למוצר שיובא לישראל על ידי רונלייט ולא יחולו על כל מוצר שיובא ארצה שלא על ידי רונלייט. כמו כן אחריותה של רונלייט מוגבלת למוצרים המצויים בגבולות הארץ בלבד.
4. מוצר אשר במרוצת תקופת האחריות נתגלה חלקי בבדיקת מעבדה של רונלייט ו/או מי מטעמה, יתוקן על ידי רונלייט ו/או מי מטעמה ו/או יוחלפו בו חלקים פגומים ו/או חלקים אשר לא תפקדו כהלכה, זאת בחלקים חדשים ומקוריים ובהתאם לשיקול דעתה המקצועי של רונלייט ו/או מי מטעמה. למעט במקרים בהם, על פי סייגי כתב אחריות זה ו/או על פי הסייגים הנקובים בדיון, לא תחול האחריות הניתנת ללקוח, כל תיקון ו/או החלפה כאמור בתקופת האחריות ייעשו על חשבונה של

רונלייט. רונלייט ו/או מי מטעמה ימסרו ללקוח אישור על ביצוע התיקון האמור והכולל פירוט של מהות התיקון והחלקים שהוחלפו במוצר, באם הוחלפו. ההתחייבות לתיקון כאמור בכתב אחריות זה בכלל ובסעיף זה בפרט כפופה להוראות ולסייגים שבכתב אחריות זה ובכל דין.

5. נבצר מרונלייט ו/או מי מטעמה לתקן את המוצר וזאת מכל סיבה שהיא ולאחר שנתגלה במוצר ליקוי כאמור לעיל – רונלייט ו/או מי מטעמה יספקו ללקוח מוצר חדש זהה או מסוג ואיכות דומים ושווי ערך. לחלופין תשיב רונלייט ללקוח את התמורה ששילם בעד המוצר, הכל לפי שיקול דעתה הבלעדי של רונלייט. ההתחייבות לאמור בכתב אחריות זה בכלל ובסעיף זה בפרט, כפופה להוראות ולסייגים שבכתב אחריות זה ובכל דין.
6. קבלת המוצר בידי הלקוח, בעת הרכישה ובעת קבלתו מבדיקה ו/או מתיקון, מהווה אישור מצד הלקוח כי בעת קבלת המוצר בידי המארז החיצוני של המוצר וחלקי המוצר החיצוניים חפים מכל פגם.
7. היה והמוצר תוקן או הוחלף על ידי רונלייט ו/או מי מטעמה, תוסיף ותחול האחריות שלפי כתב אחריות למוצר המתוקן או המוחלף וזאת ליתרת תקופת האחריות. תקופת האחריות לא תוארך מעבר לתקופת האחריות המקורית עקב תיקונים ו/או החלפות. המוצר המקולקל, אם הוחלף, וכל חלק שהוחלף במוצר, אם הוחלף, יהיו לאחר ההחלפה לרכוש רונלייט ו/או מי מטעמה.
8. בכל מקרה של מימוש האחריות ו/או מסירת המוצר לתיקון בתקופת האחריות, יתבקש הלקוח להציג לרונלייט ו/או מי מטעמה את מדבקת האחריות המקורית שעל גבי המוצר. כן יתבקש הלקוח להסיר וליטול עמו כל אביזר הצמוד למוצר, בין אם כזה המחובר למוצר ובין אם לאו, וזאת טרם מסירת המוצר לתיקון ולרונלייט לא תהיה כל אחריות לאביזר כאמור.
9. עת נמסר מוצר לבדיקה, רונלייט ו/או מי מטעמה תבדוקנה אותו ובמידת הצורך תתקנה אותו וזאת עד חלוף 10 ימים מהיום שבו נמסר המוצר לתחנת השירות. נמסר המוצר לנקודת המכירה, רונלייט ו/או מי מטעמה יעשו כאמור לעיל עד חלוף 14 ימים מיום מסירת המוצר. שבתות וחגים לא יבואו במניין התקופות שנקבעו בסעיף זה.
10. על אף כל האמור בכתב אחריות זה, רשאית רונלייט לדרוש תמורה בעד תיקון שביצעה במוצר, בעד הובלתו או בעד החלפתו, הכול לפי העניין, במידה ונתברר לפני ביצוע התיקון שהקלקול במוצר נגרם כתוצאה מאחת (או יותר) מהסיבות שלהלן:

(1) כוח עליון שהתרחש במועד מאוחר ממועד מסירת המוצר ללקוח;

(2) זדון או רשלנות של הלקוח, לרבות שימוש במוצר בניגוד להוראות השימוש ולרבות שימוש באביזרים לא מקוריים ו/או לא ייעודיים ו/או שאינם מאושרים על ידי יצרן המוצר;

(3) חשיפת המוצר לרטיבות ו/או לחות ו/או לתנאים סביבתיים בלתי נאותים;

(4) תיקון שנעשה במוצר בידי מי שלא הורשה לכך מטעם היצרן ו/או רונלייט ו/או מי מטעמן, בנסיבות שאינן נובעות מהפרת חויבה של רונלייט לפי כתב אחריות זה;

(5) באם הלקוח לא מסר את המוצר לתיקון במהלך תקופת האחריות.

כתב אחריות זה אינו מכסה התקנות ו/או שינויים שהלקוח ו/או מי מטעמו ביצעו במוצר.

11. האחריות הכוללת של רונלייט וכל מי מטעמה לתביעת נזקים כלשהם שייגרמו כתוצאה משימוש במוצר, ללא קשר לנסיבות אשר גרמו לנזק, לא תעלה בשום מקרה על מחיר הרכישה המקורי של המוצר. רונלייט לא תהיה אחראית בשום מקרה לנזקים עקיפים ו/או מיוחדים ו/או תוצאתיים ו/או נלווים, בין במישרין ובין בעקיפין, בין אם במקרה או כתוצאה משימוש במוצר, כולל אך לא מוגבל להפסדים כלשהם העשויים להיגרם בהכנסה ו/או ברווח ללקוח ו/או לצד שלישי, עקב שימוש ו/או אי שימוש במוצר או ציוד נלווה, ותביעות על ידי צד שלישי עקב שימוש במוצר. רונלייט לא תהיה אחראית בשום צורה.

12. למעט התחייבותה המפורשת של רונלייט כמפורט בכתב אחריות זה, לא קיימת כל אחריות או התחייבות של רונלייט, בין בכתב ובין בעל פה. כל אחריות למוצר תהיה בהתאם לכתב אחריות זה ולדין החל בלבד.

13. עד תום שנה מתום תקופת האחריות רשאי הלקוח לרכוש מרונלייט חלקי חילוף למוצר.

14. משווק מורשה ו/או תחנת שירות מורשית ו/או כל גוף ו/או כל אדם – אינם מוסמכים על ידי רונלייט ואינם מורשים על ידיה לתת אחריות ו/או מחויבות כלשהי החורגים ממסגרת כתב אחריות זה.

15. האחריות על פי כתב אחריות זה תקפה בתחומי מדינת ישראל בלבד ועל הוראות כתב אחריות זה יחולו באופן ייחודי חוקי מדינת ישראל.

16. לקבלת שירות יש לפנות לאחת מנקודת השירות של רונלייט (פירוט עדכני של נקודות השירות מופיעה באתר האינטרנט של רונלייט שכתובתו: www.ronlight.co.il) וכן בנקודת המכירה בה רכשת את המוצר. קודם לכן, נא עיין/י במדריך למשתמש. ייתכן ובדיקת הוראות השימוש או תכונות המוצר כאמור במדריך תחסוך לך פנייה לנקודת השירות ו/או המכירה.

פרטי המוצר

סוג המוצר ותיאורו: קומקום חכם VIOMI

שם הדגם: V-SK152C / V-SK152D

מספר סידורי:

שנת ייצור: 2023

תאריך הרכישה: _____ / _____ / _____

פרטי החנות המוכרת: _____

חתימת תחנת השירות / המכירה: _____

חתימת נציג (וחותמת): _____

הירשמו עכשיו לאחריות דיגיטלית
www.ronlight.co.il/Warranty



VIOMI

www.viomi.com

 **RONLIGHT**
היבואן הרשמי

www.ronlight.co.il
כל הזכויות שמורות. ט.ל.ח.